



2018年5月22日

2018年3月期

決算説明会資料

株式会社アイネット

[東証1部:9600]



1. はじめに(会社概要)

2. 2018年3月期業績概要

3. 当社Grpの事業方針・強み

4. さらなる成長への取り組み

5. 業界環境・当社Grpの概況

6. 中期計画・通期業績予想

inet 会社概要(2018年4月1日現在)

- 商号 株式会社アイネット
- 設立 1971年4月22日
- 本社 横浜市西区みなとみらい3-3-1
- 資本金 3,203百万円
- 代表者
代表取締役社長 梶本 繁昌



- 子会社
株式会社ISTソフトウェア
株式会社アイネット・データサービス

- 社員数 1,413名(連結)
931名(単独)
- 事業所／支店／データセンター
東京事業所 札幌支店、仙台支店、中部支店
大阪支店、中四国支店、福岡支店
第1データセンター、第2データセンター





1. はじめに(会社概要)

2. 2018年3月期業績概要

3. 当社Grpの事業方針・強み

4. さらなる成長への取り組み

5. 業界環境・当社Grpの概況

6. 中期計画・通期業績予想

inet 2018年3月期業績概要(連結)

(単位:百万円・%)

	2017年3月期		2018年3月期		前年同期比
	金額	比率	金額	比率	増減額
売上高	24,617	100.0	25,615	100.0	+998
売上原価	18,717	76.0	19,550	76.3	+833
売上総利益	5,900	24.0	6,065	23.7	+165
販管費	3,907	15.9	3,983	15.6	+76
営業利益	1,992	8.1	2,081	8.1	+88
経常利益	1,939	7.9	2,051	8.0	+111
親会社株主に帰属する 当期純利益	1,314	5.3	1,368	5.3	+53
1株当たり利益(円)	82.7	—	86.1	—	+3.4

過去最高益

inet サービス区分別販売実績・営業利益(連結)

(単位:百万円)

	2017年3月期		2018年3月期		増減額	
	売上高	営業利益	売上高	営業利益	売上高	営業利益
					金額	金額
情報処理サービス	9,784	1,022	10,051	996	① +267	△26
(営業利益率)		10.5%		9.9%		△0.6P
システム開発サービス	13,937	928	14,347	1,032	② +410	+103
(営業利益率)		6.7%		7.2%		+0.5P
システム機器販売	895	40	1,216	52	+320	+11
(営業利益率)		4.6%		4.2%		+0.4P
合計	24,617	1,992	25,615	2,081	+998	+88
(営業利益率)		8.1%		8.1%		±0.0P

(主な要因)

- ① データセンターやクラウドサービスなどが堅調に推移したものの、期初に行ったクラウドサービス販売促進強化に伴うイベント、セミナー回数増による広告宣伝費及びサービス構築体制の増強による労務費等、先行投資の増加により、増収・減益
- ② 期初から計画していた大型開発案件の開始時期ずれの影響があったものの、金融業や流通サービス業向けのシステム開発が増加し、増収・増益

(注) 営業利益については当社独自の簡便法で作成しており、数値は参考値(目安)とさせていただきます。

(単位:百万円・%)

	2017年3月期末		2018年3月期末		前期末比
	金額	構成比	金額	構成比	増減額
流動資産	8,850	35.3	9,822	37.5	+971
固定資産	16,192	64.7	16,365	62.5	+172
資産合計	25,043	100.0	26,188	100.0	① +1,144
流動負債	6,995	27.9	6,906	26.4	② △88
固定負債	5,363	21.4	5,774	22.0	③ +410
負債合計	12,358	49.3	12,680	48.4	+322
純資産	12,684	50.7	13,507	51.6	④ +822
負債・純資産合計	25,043	100.0	26,188	100.0	+1,144

(主な要因)

- ① 現金及び預金の増加383百万円、受取手形及び売掛金の増638百万円、償却による有形・無形固定資産の減少549百万円、投資有価証券の増加660百万円
- ② 買掛金の増122百万円、未払い法人税等の増171百万円、短期借入金の減少873百万円
- ③ 長期借入金の増427百万円
- ④ 利益剰余金の増780百万円、有価証券評価差額金の増10百万円

(単位:百万円)

	2017年3月期	2018年3月期	前年同期比
	金額	金額	増減額
営業活動によるキャッシュ・フロー	2,932	① 2,937	+5
投資活動によるキャッシュ・フロー	△979	② △1,223	△244
財務活動によるキャッシュ・フロー	△1,728	③ △1,330	+398
現金及び現金同等物の増減額	224	383	+159
現金及び現金同等物の期首残高	2,696	2,920	+224
現金及び現金同等物の期末残高	2,920	3,303	+383

(主な要因)

- ①増加・・・利益および減価償却による内部留保で3,510百万円
減少・・・売上債権の増加638百万円、法人税等の支払486百万円
- ②固定資産取得による支出546百万円、投資有価証券取得による支出675百万円
- ③有利子負債の減少445百万円、リース債務の返済295百万円、配当金支払588百万円



1. はじめに(会社概要)

2. 2018年3月期業績概要

3. 当社Grpの事業方針・強み

4. さらなる成長への取り組み

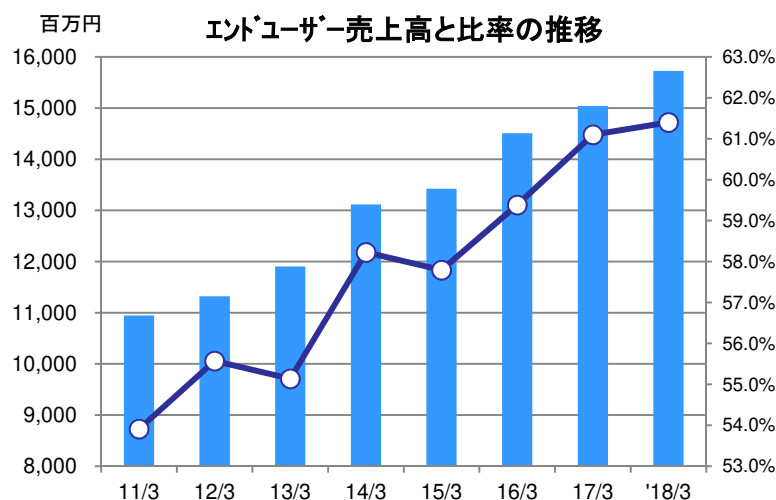
5. 業界環境・当社Grpの概況

6. 中期計画・通期業績予想

■ 事業方針

◆ エンドユーザー志向

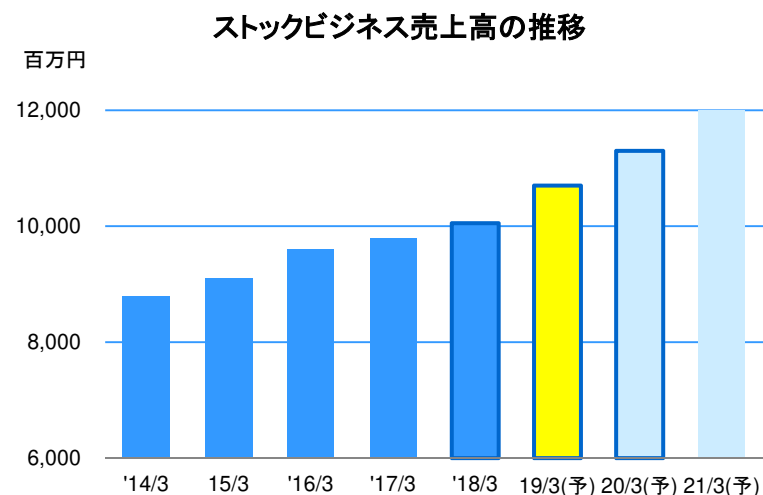
- ・お客様に選ばれ信頼関係を構築
- ・多面的な取引の実現



エンドユーザーとは
システム等を利用するユーザー企業との
直接契約のこと。

◆ スtockビジネスの拡大

- ・継続的な売上／利益の確保
- ・一人当たり利益の増加



Stockビジネスとは
いわゆる継続契約型ビジネスのこと。
当社では情報処理サービスを指す。

■当社グループの強み

安全なデータセンターでシステム構築から運用、さらにはBPO業務まで
様々な業種・業態のお客様に最適なITサービスをワンストップで提供



データセンター・ファシリティ

石油・ガス

金融

小売り・流通

サービス業

宇宙

制御・組込

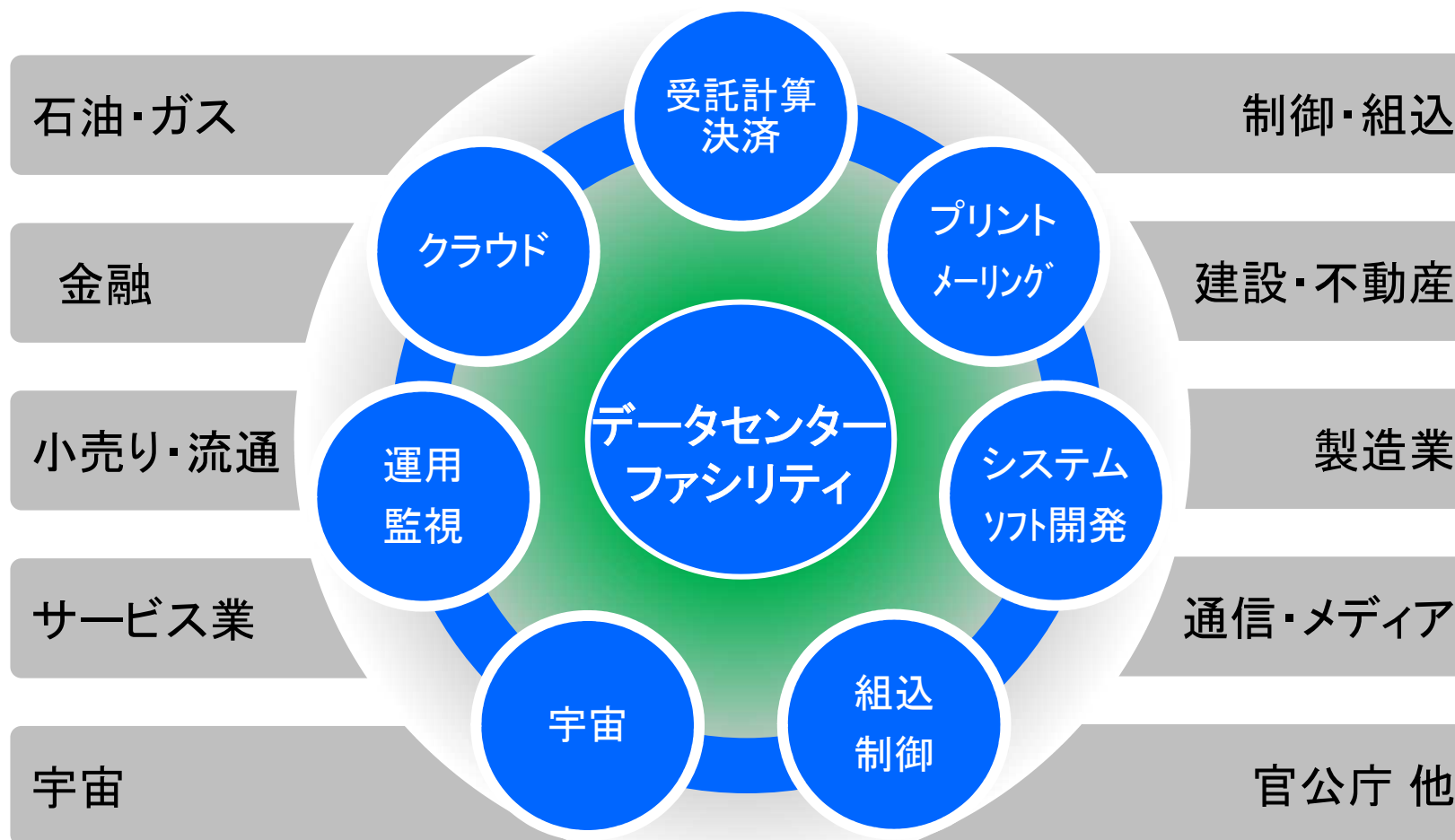
建設・不動産

製造業

通信・メディア

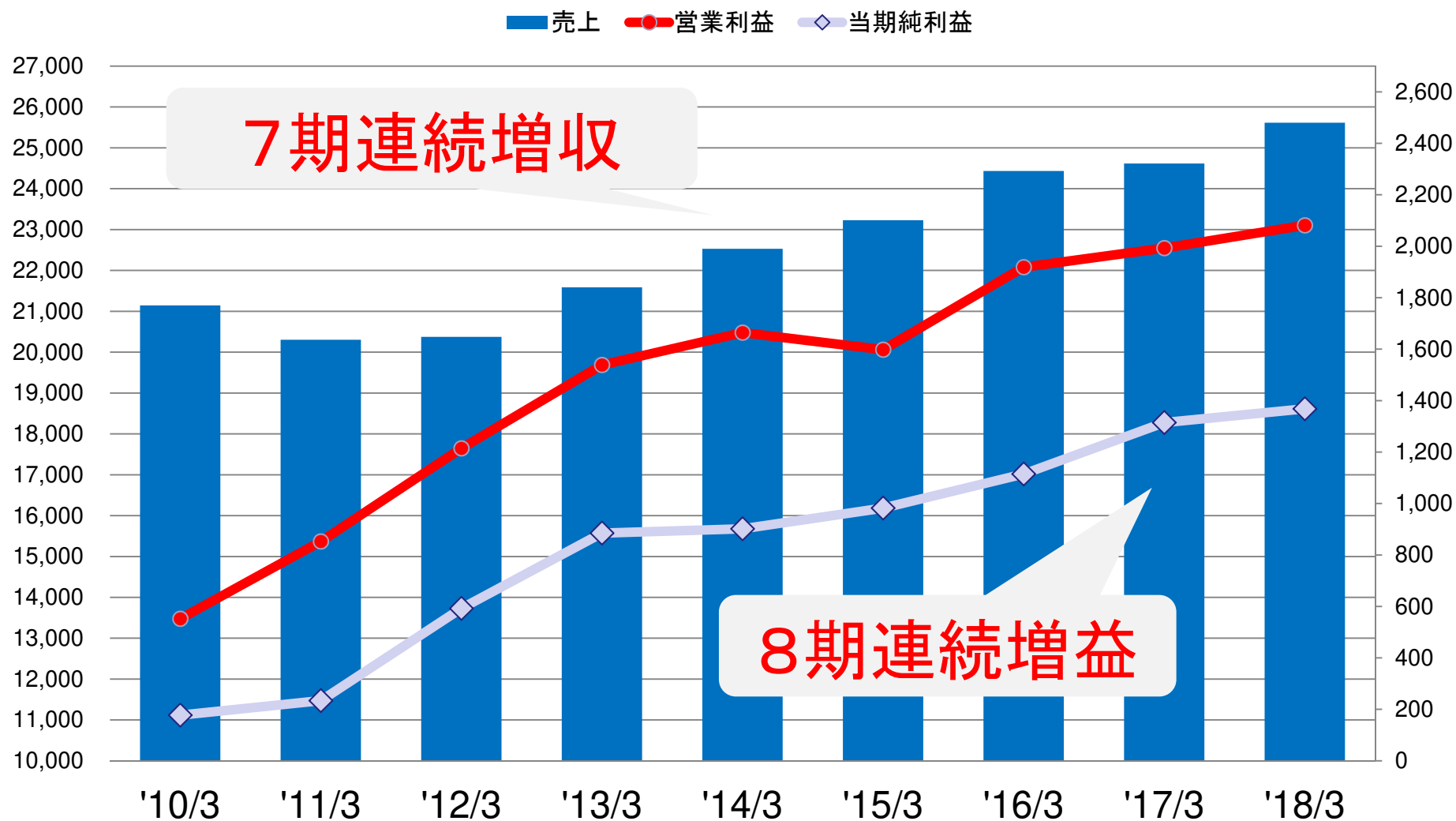
官公庁他

様々なサービスをお客様のビジネスに合わせ連携
データセンターに巻き込み、ストックビジネスへ展開



inet 売上、営業利益、当期純利益の推移

(単位:百万円)





1. はじめに(会社概要)

2. 2018年3月期業績概要

3. 当社Grpの事業方針・強み

4. さらなる成長への取り組み

5. 業界環境・当社Grpの概況

6. 中期計画・通期業績予想

お客様との絆を
より強固にする

「守り」

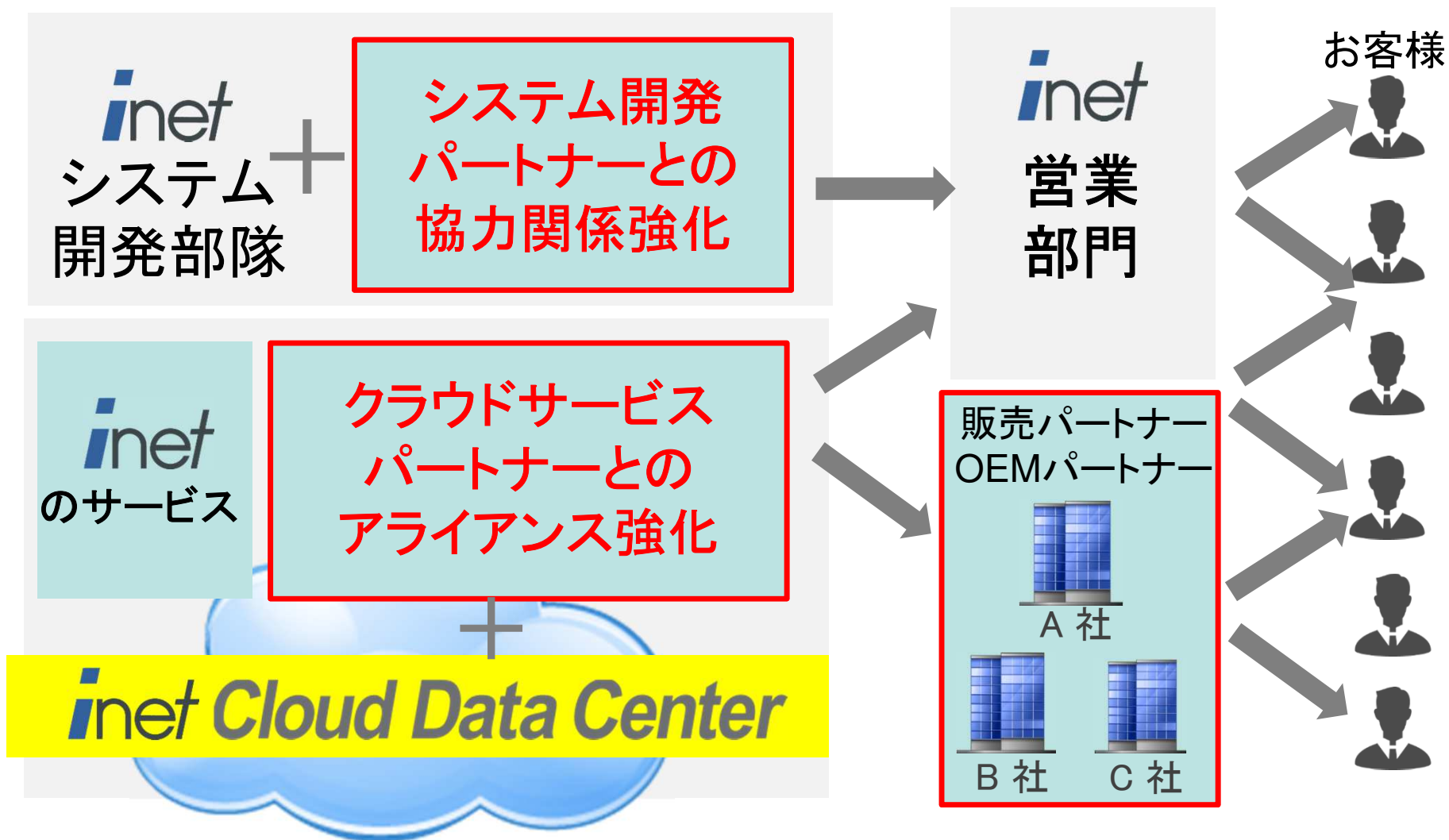
×

新たな市場領域や
サービスを開拓する

「攻め」


お客様第一の考え方の徹底
付加価値のある提案
人材への投資

『パートナー戦略とチャネル戦略』



『クラウド基盤（NGEC）+アプリのサービス化』

GPU

各専門分野に特化した
アライアンス先

建築、土木建設分野 BIM/CIM

制御、IoT関連

業務効率／業務自動化
RPA、AI

防災分野

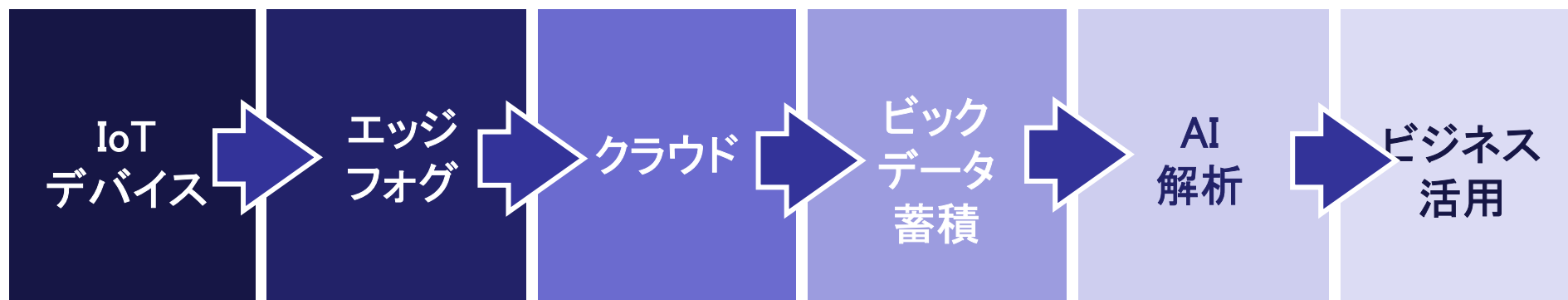
農業分野

inet Cloud Data Center

『企画からBPOまでの一貫ビジネスにおけるクロスセル』



- ▶ IoT、ビッグデータ、AI、ロボティクスといった新技術をサービスとしてワンストップで提供



- ▶ 研究開発
IoT、AI、ドローンをはじめ、最新技術を用いた新サービスの開発、実証実験の推進
- ▶ 業務提携
市場成長を狙える新技術やサービス、ノウハウを保有している企業との連携
- ▶ M & A
新規技術獲得／規模の拡大



1. はじめに(会社概要)

2. 2018年3月期業績概要

3. 当社Grpの事業方針・強み

4. さらなる成長への取り組み

5. 業界環境・当社Grpの概況

6. 中期計画・通期業績予想

■国内IT市場

●ITサービス国内市場

2022年に5兆8593億円へ
(年平均1.1%成長)

金融機関によるFinTech活用や組立製造業によるIoT導入など、デジタルトランスフォーメーションに関連するシステム投資が増える

(2/26 IDCジャパンより)

●国内における働き方改革ICT市場

2021年に2兆6,622億円へ
(年平均7.9%成長)

生産性の向上や柔軟な働き方を実現するために、ソフトウェアの導入、システムの構築や既存システムへの統合、システムの運用/管理といったITサービス/ビジネスサポートの活用は発展途上

(1/18 IDCジャパンより)

●データセンターサービス国内市場

2022年に2兆6,990億円へ
(年平均7.2%成長)

IaaS/PaaS、AI関連データセンタービジネスが拡大

(4/6 富士キメラ総研より)

●SDN市場46%増

ネットワークをソフトウェアで制御するSDN市場増、データセンターSDN領域が最も多く17年は、8億円で全体の5割以上を占める

(4/11 日刊工業新聞より)

■ITトレンド

⇒企業はビジネスの「効率化」と「革新」で更なる成長をするために
戦略的IT投資(IoT、ビッグデータ、AI)を拡大

石油元売 石油小売業		<ul style="list-style-type: none"> ・SS減少傾向の中シェアUPに向けての取組継続 ・元売り統合の影響は短期的追い風
製造業 制御・宇宙		<ul style="list-style-type: none"> ・システム投資需要好調、IoT関連・RPA取組み増加 ・医療機器分野に注力 ・人工衛星打上げ増加、民間利用に伴い需要増加
金融業		<ul style="list-style-type: none"> ・クレジット／カードローン向けシステム開発好調 ・活動基準原価計算(ABC)システム引合い好調
小売流通業、他		<ul style="list-style-type: none"> ・コンビニ向け開発案件堅調 ・観光業などインバウンドサービス向けのビジネス展開
データセンター クラウド サービス		<ul style="list-style-type: none"> ・クラウドサービス基盤を刷新(NGEC)、受注順調 ・ドローンを活用したIoTのプラットフォーム事業、着実に前進 ・他社データセンターとの連携強化 ・個人情報保護、DC+プリント／メーキングで差別化推進



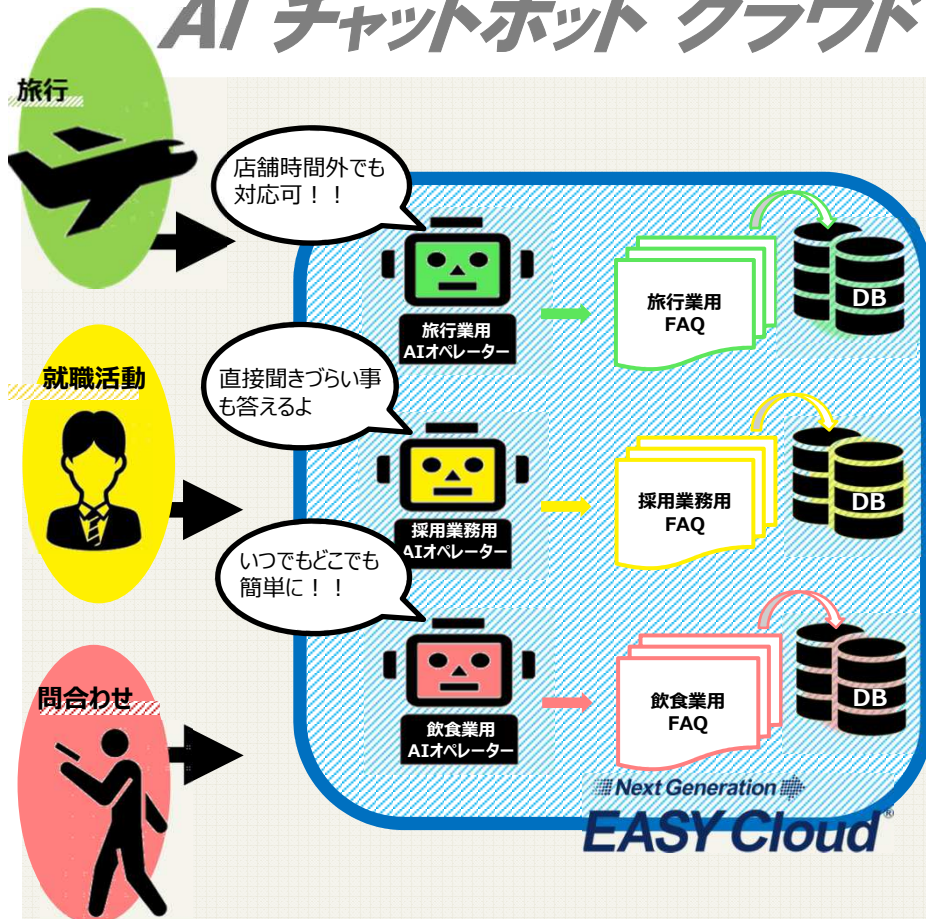
Japan IT Week 春 2018内の
「クラウドコンピューティングEXPO」、
「IoT/M2M展」の2会場に出展



「クラウドコンピューティングEXPO」に出展した新サービス

NEW

AI チャットボット クラウド



NEW


衛星通信向け
アンテナシェアリングサービス

The diagram shows a globe with several satellites orbiting it, connected to ground stations. Below the diagram, there are two photographs:

- The top photo shows a large satellite dish antenna mounted on a rooftop.
- The bottom photo shows a smaller antenna system also mounted on a rooftop.

Text below the photos reads: "衛星からのデータをアンテナで受取、クラウドベースで地上局の相互共用を可能にするプラットフォーム" (A platform that enables mutual sharing of ground stations based on cloud, by receiving data from satellites via antennas).

Text to the right of the photos reads: "データセンター屋上に設置した衛星アンテナ" (Satellite antenna installed on the rooftop of a data center).



EXPO Hiroshima, IT's a solution.

ひろしま IT 総合展 2017



ビジネスショー&エコフェア2017
Next Stage in KYUSHU 2017

九州からの発信—ここに未来へのヒントがある!




Japan IT Week 関西



日本最大級 異業種交流展示会

メッセナゴヤ2017

テクニカルショー
ヨコハマ 2018



Cloud Days 名古屋 2017

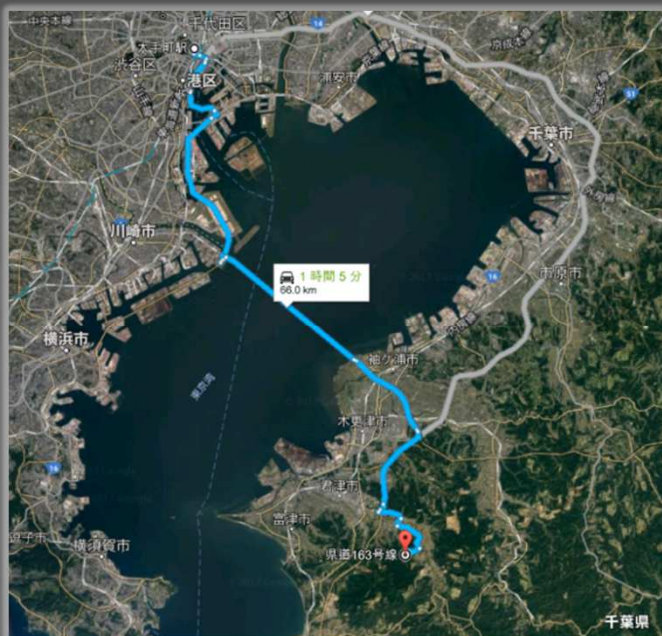
横浜に自社データセンターを4棟、北海道地区、中部地区、
関西地区に提携データセンターを3棟展開



第1データセンター(横浜)



第2データセンター(横浜)




首都圏エリア(千葉県君津市)に約140,000㎡のドローンフライングフィールドを設置(ドローン飛行禁止区域外)

ドローン飛行場、ドローン機器レンタル、ドローン周辺機器レンタル、
畑・農作物の実験フィールド、地形測量実験フィールド、非GPS航行実験フィールド

ドローンの飛行訓練の他、企業向けドローン実証実験(POC)環境として提供中、マイクロデータセンター

建築現場や土木建設現場



大量の動画、写真、フライトログ、センシングデータを取得

Next Generation
EASY Cloud[®]



クラウドデータセンターにデータを蓄積

3D
プリンター

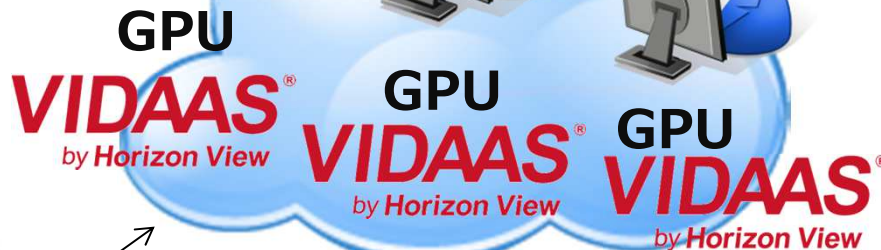
3D CAD

動画編集

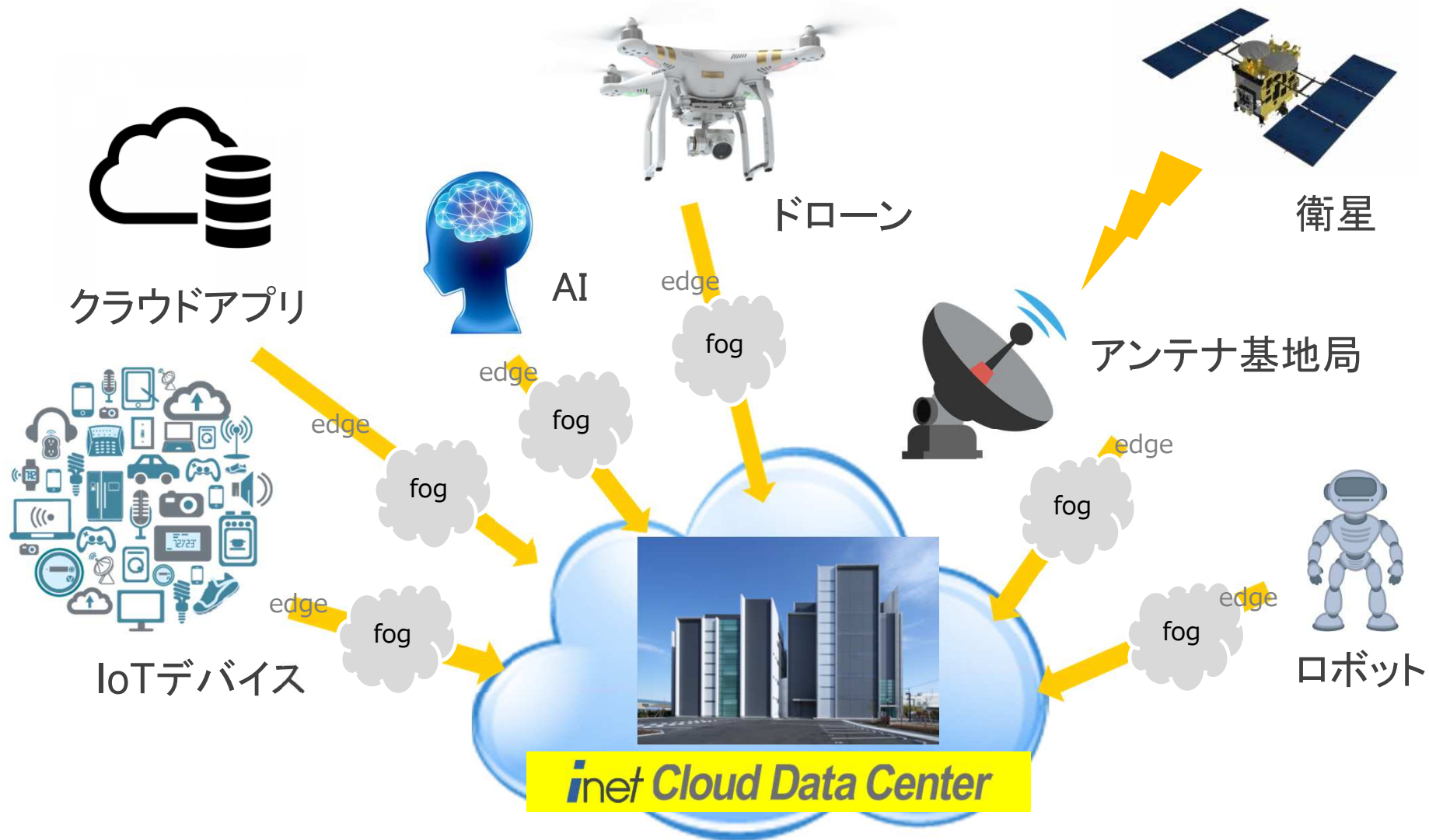
BIM
(建築)

画像編集

CIM
(土木建設)



NVIDIAの仮想GPUテクノロジーを利用し、CAD、3D、4K映像、BIM、CIMなど高性能マシン環境が必要なアプリケーションを仮想デスクトップ上で容易に利用可能





1. はじめに(会社概要)

2. 2018年3月期業績概要

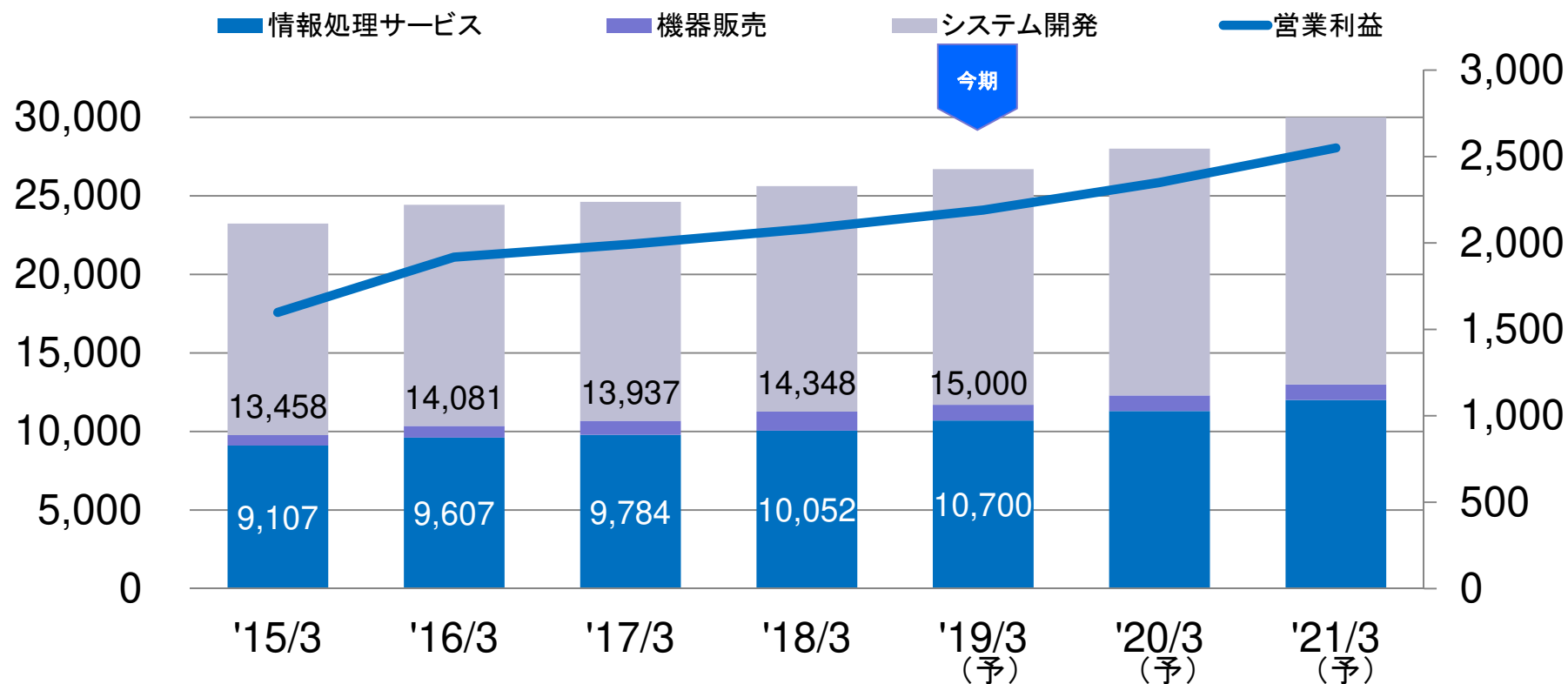
3. 当社Grpの事業方針・強み

4. さらなる成長への取り組み

5. 業界環境・当社Grpの概況

6. 中期計画・通期業績予想

(単位:百万円)

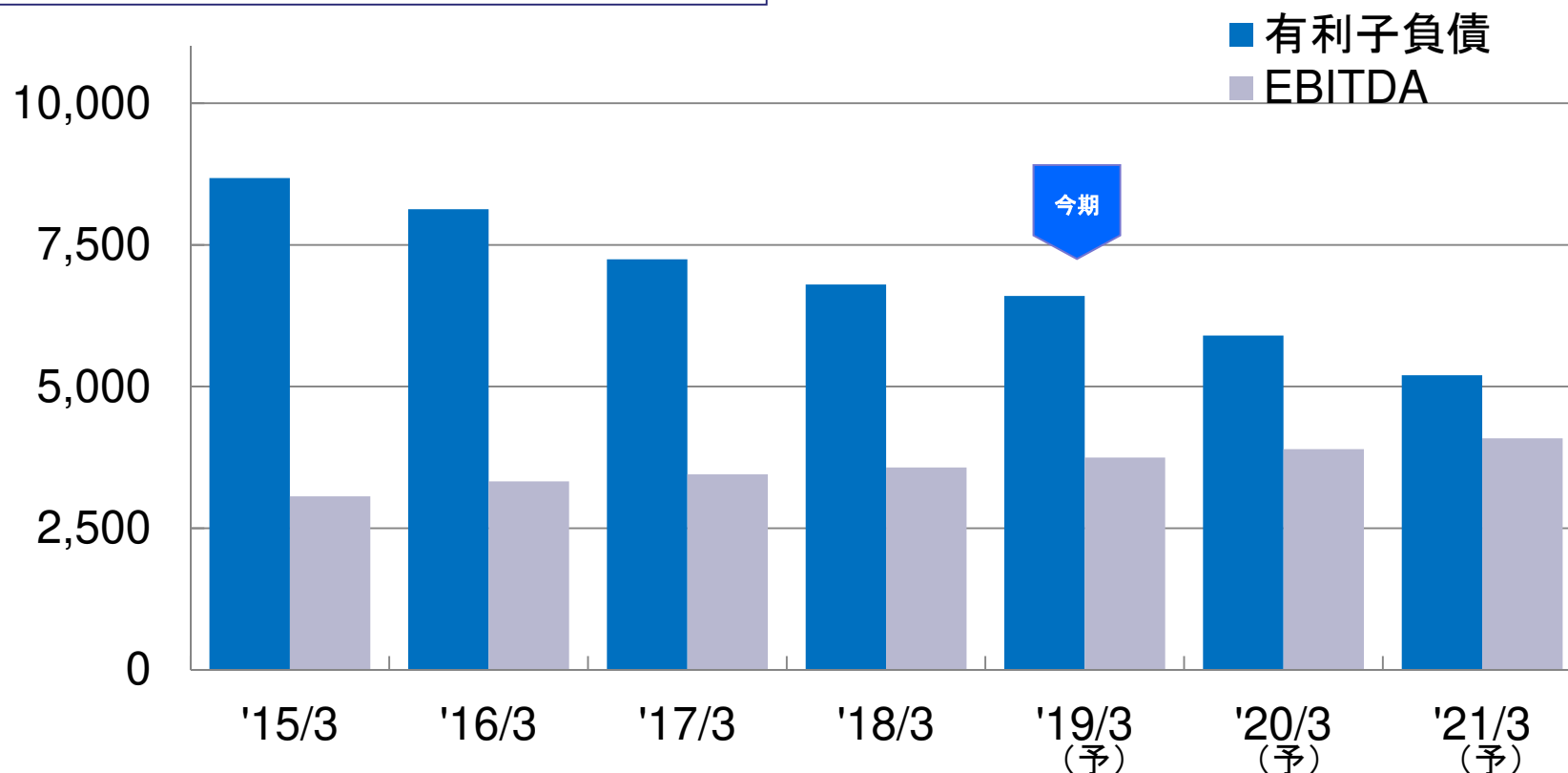


売上高	23,229	24,434	24,617	25,615	26,700	28,000	30,000
営業利益	1,598	1,918	1,992	2,081	2,190	2,350	2,550
ROE	8.8%	9.4%	10.7%	10.4%	10.4%	10.7%	11.1%

過去最高益

EBITDA=経常利益+支払利息+減価償却費他非資金項目

(単位:百万円)



有利子負債	8,681	8,130	7,246	6,800	6,600	5,900	5,200
EBITDA	3,064	3,327	3,451	3,574	3,747	3,897	4,087
インタレスト・カバレッジ・レシオ	23.2	24.4	34.2	40.6	39.8	39.3	40.7
債務償還年数(年)	3.3	3.2	2.5	2.3	2.3	2.1	1.8

（単位：百万円・％）

	2018年3月期		2019年3月期		前期比
	金額	比率	金額	比率	増減額
売上高	25,615	100.0	26,700	100.0	+1,084
売上原価	19,550	76.3	20,260	75.8	+709
売上総利益	6,065	23.7	6,440	24.1	+374
販管費	3,983	15.6	4,250	15.9	+266
営業利益	2,081	8.1	2,190	8.2	+108
経常利益	2,051	8.0	2,140	8.0	+88
親会社株主に帰属する 当期純利益	1,368	5.3	1,430	5.4	+61
1株当たり利益(円)	86.1	—	89.9	—	+3.8

過去最高益

過去最高益

inet サービス区分別 売上・営業利益予想(連結)

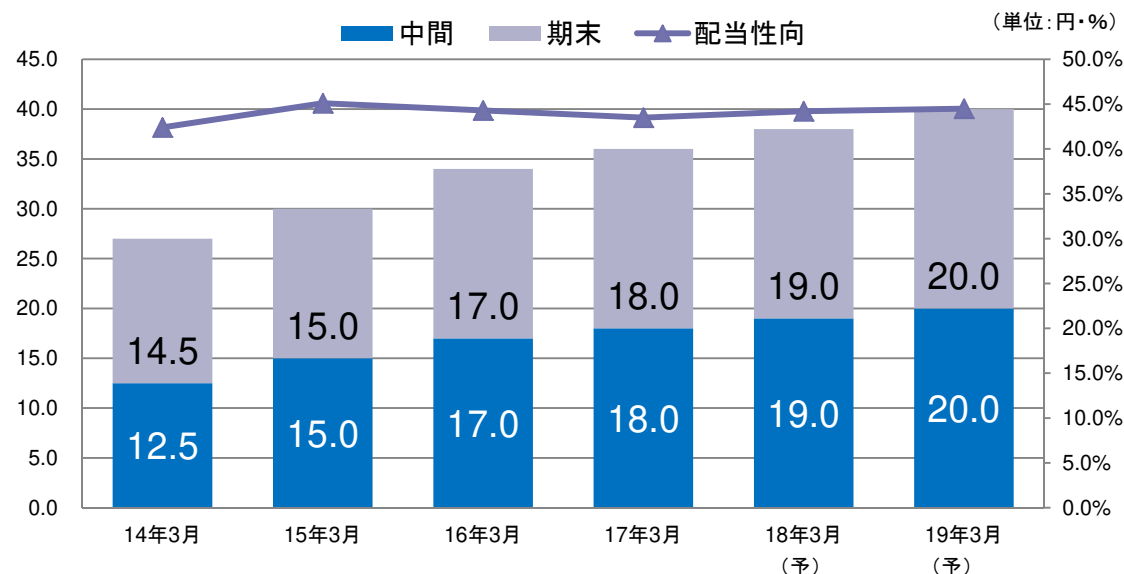
(単位:百万円)

	2018年3月期		2019年3月期		増減額	
	売上高	営業利益	売上高	営業利益	売上高	営業利益
情報処理サービス	10,051	996	10,700	1,052	① +648	+56
(営業利益率)	—	9.9%		9.8%		
システム開発サービス	14,347	1,032	15,000	1,090	② +652	+57
(営業利益率)	—	7.2%		7.3%		
システム機器販売	1,216	52	1,000	46	△216	△5
(営業利益率)	—	4.2%		4.7%		
合計	25,615	2,081	26,700	2,189	+1,084	+108
(営業利益率)	—	8.1%		8.2%		

- ①データセンタービジネスやクラウドサービスが好調で増収増益
先行投資・ライセンス償却・研究開発に対応する原価も含まれる
- ②システム需要増は2018年も継続、増収増益

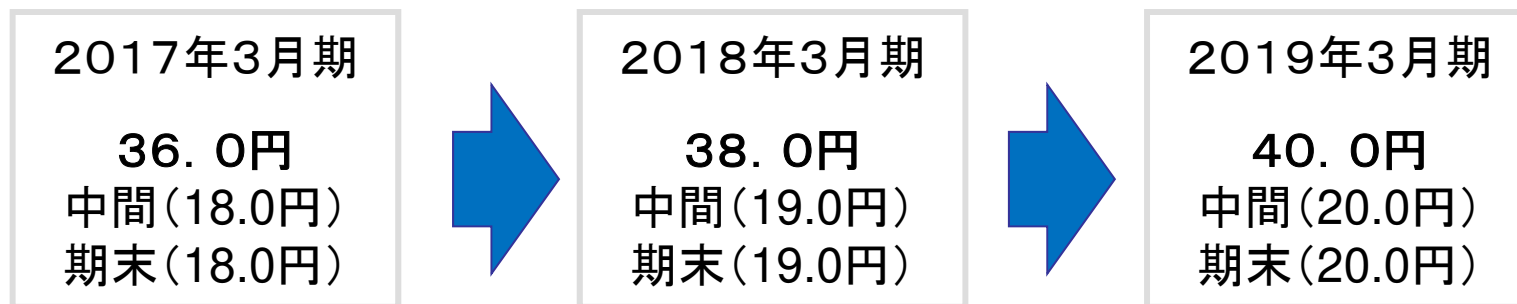
(注)営業利益については当社独自の簡便法で作成しており、数値は参考値(目安)とさせていただきます。

《配当方針》
 将来の資金需要に備え
 内部留保しつつ
 安定配当を継続実施



※16年10月1日に株式分割をしておりますが、配当実績(予想)で記載しております。(分割影響調整せず)

1株当たり年間配当金の計画(7期連続増配予定)



本日はご多用中にもかかわらず
説明会にお越しいただき誠に
ありがとうございました。



当資料は現時点で入手可能な情報に基づき作成したものであり、実際の業績は今後様々な要因により予想数値と異なる場合がありますことを、予めご承知頂きますようお願い申し上げます。

当資料に掲載されているサービスおよび商品などは、株式会社アイネットあるいは各社の登録商標または商標です。

お問い合わせは、下記連絡先までお願い致します。

企画・IR部

TEL 045-682-0808

E-Mail contact_ir@inet.co.jp

URL <https://www.inet.co.jp>