



2025年3月期 決算補足説明資料

株式会社アイネット
[東証プライム市場：9600]

2025年5月9日

サマリー

業績サマリー P.3

営業利益の増減分析（前期比） P.4

連結貸借対照表サマリー P.5

連結キャッシュフローサマリー P.6

四半期業績・ 業種別売上

四半期業績の推移（サービス区分別売上高） P.12

四半期業績の推移（四半期営業利益） P.13

主な顧客業種別の売上高（参考資料） P.14

サービス別

サービス区分別売上高／売上総利益の構成 P.7

2025年3月期通期サービス別業績 P.8

情報処理サービス P.9

システム開発サービス P.10

サービス別売上高の推移 P.11

株主還元・ 業績予想

2026年3月期業績予想 P.15

株主還元 P.16

売上高

38,987 百万円

前期比増減額

+1,224 百万円

前期比増減率

+3.2%

営業利益

2,640 百万円

△246 百万円

△8.5%

親会社株主に帰属する
当期純利益

2,259 百万円

+62 百万円

+2.8%

ROE

11.5 %

前期比増減

△0.2 ポイント

売上高は前期比増収、過去最高を達成

- 情報処理サービスは、クラウドサービスが3.0%伸長、メーリングサービスは他社事業の譲受もあり28.0%の増収。祖業の受託計算サービスは売上を維持。
- システム開発サービスは、エネルギー・流通向けが不振。他方、金融・製造・宇宙防衛向けが伸び、前期比△0.1%と前期並。

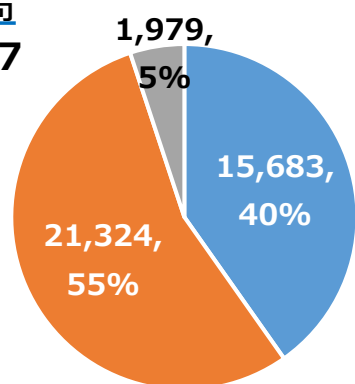
営業利益は原価・販管費増により減益

- クラウド関連のソフトウェア価格上昇、システム開発遅延等が要因で、売上総利益率が0.7%低下。
- 価格転嫁を進めたが、人件費増加を中心とした販管費増(+259百万円)をまかなえず、減益着地。

当期純利益は特別利益が加わり増益

- 純利益は2.8%増益。特別利益の投資有価証券売却益で約4.9億円の押上効果。
- 当期純利益、自己資本とも前期比で変動が小さく、ROE11.5%は前期とほぼ同水準。

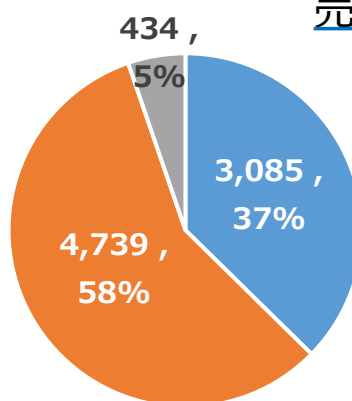
売上高
38,987



サービス別構成
(単位：百万円)

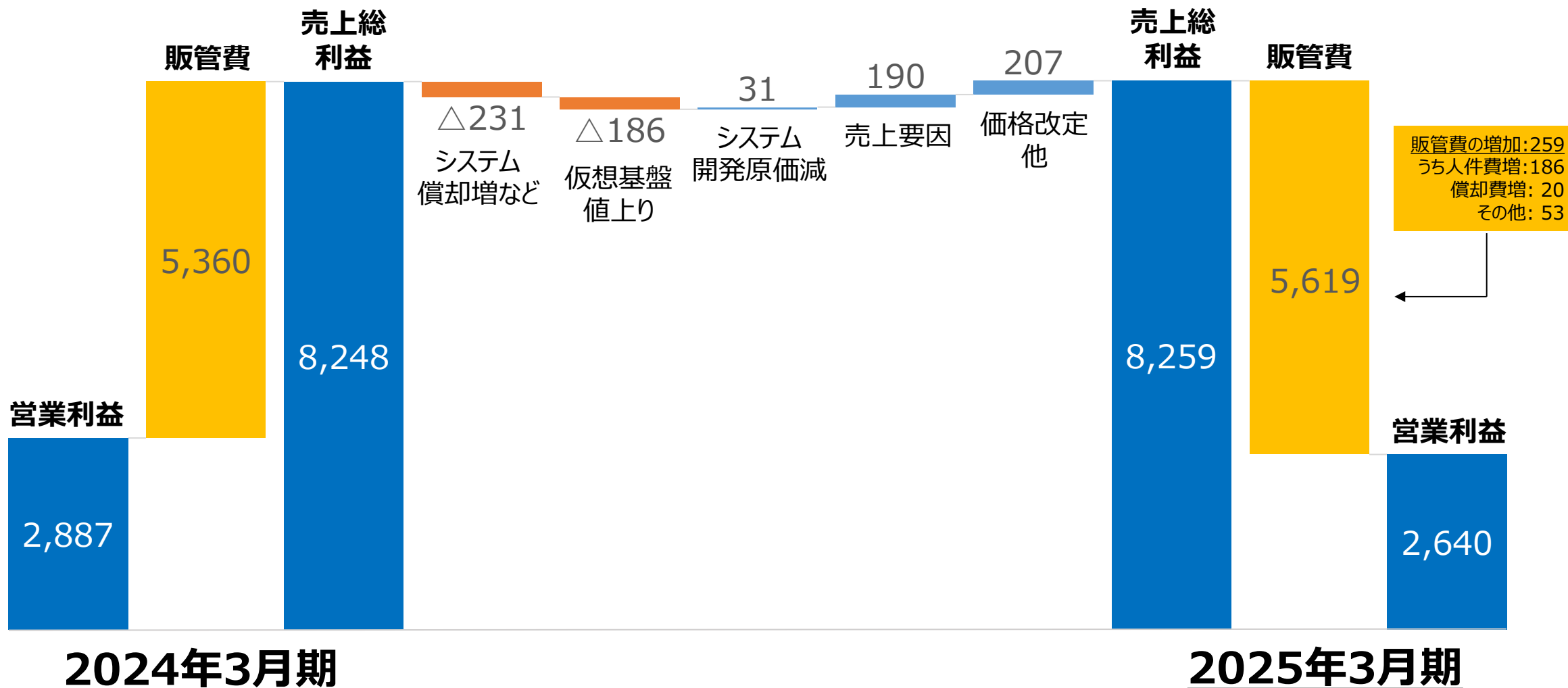
- 情報処理サービス
- システム開発サービス
- システム機器販売

売上総利益
8,259



営業利益の増減分析（前期比）

(単位：百万円)



注) 金額は百万円未満切り捨て、増減額は四捨五入。

連結貸借対照表サマリー

2024年3月末

単位：百万円

総資産37,607、自己資本比率53.4%

| | |
|--|---|
| <p>流動資産 12,814</p> <p>現預金5,279 売掛金5,739</p> | <p>総負債 17,510</p> <p>流動12,045 固定5,465</p> <p>有利子負債 短期2,818 長期4,804</p> |
| <p>固定資産 24,793</p> <p>建物構築物10,609 土地2,954 無形固定資産2,233 投資有価証券4,854</p> | <p>純資産 20,097</p> |

2025年3月末

単位：百万円

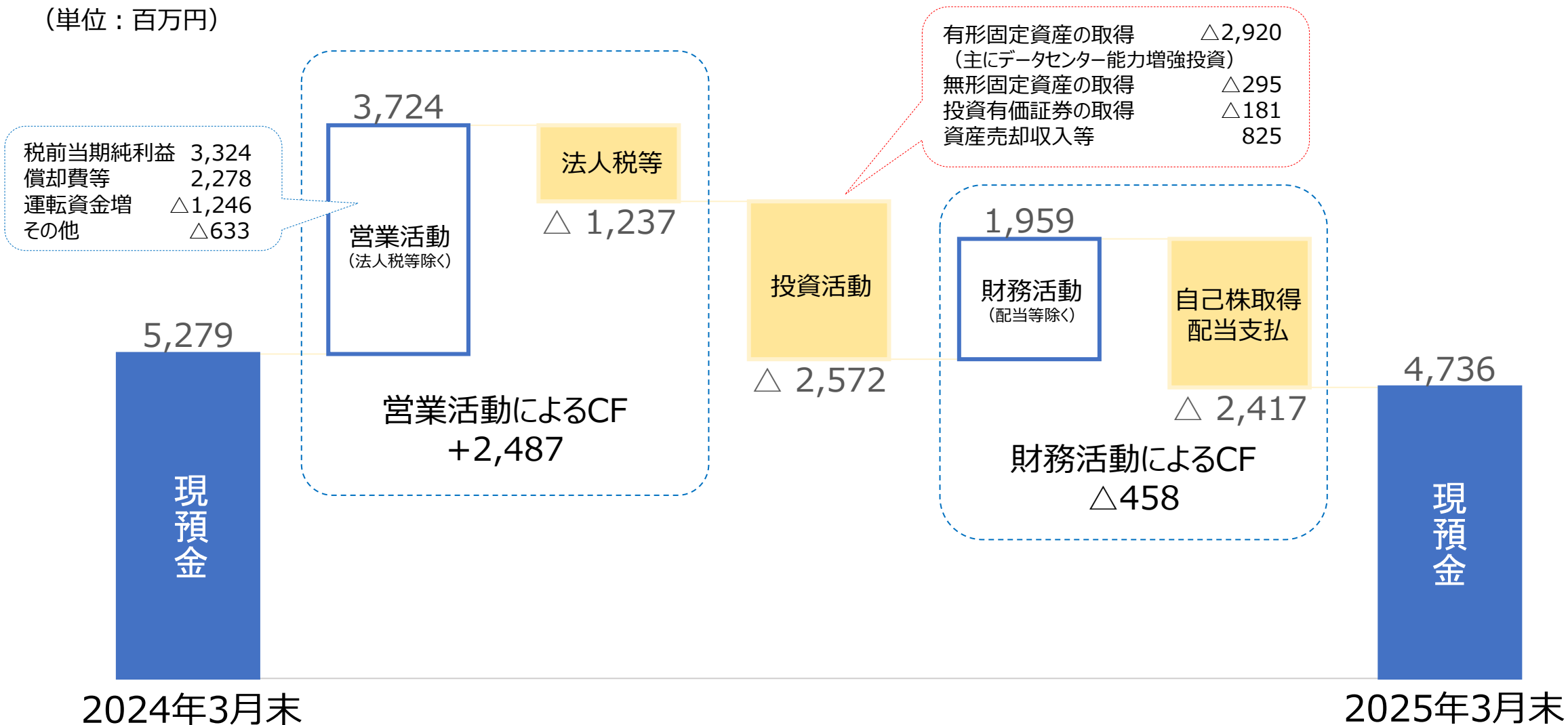
総資産37,062、自己資本比率52.1%

| | |
|---|---|
| <p>流動資産 13,047</p> <p>(前期末比：233)</p> <p>現預金4,736 売掛金6,660</p> | <p>総負債 17,750</p> <p>(前期末比：240)</p> <p>流動10,659 固定7,090</p> <p>有利子負債 短期3,285 長期6,641</p> |
| <p>固定資産 24,015</p> <p>(前期末比：△778)</p> <p>建物構築物10,460 土地2,950 無形固定資産2,098 投資有価証券3,674</p> | <p>純資産 19,312</p> <p>(前期末比：△785)</p> |

注) 金額は百万円未満切り捨て、自己資本比率は小数第2位で四捨五入。

連結キャッシュフローサマリー

(単位：百万円)



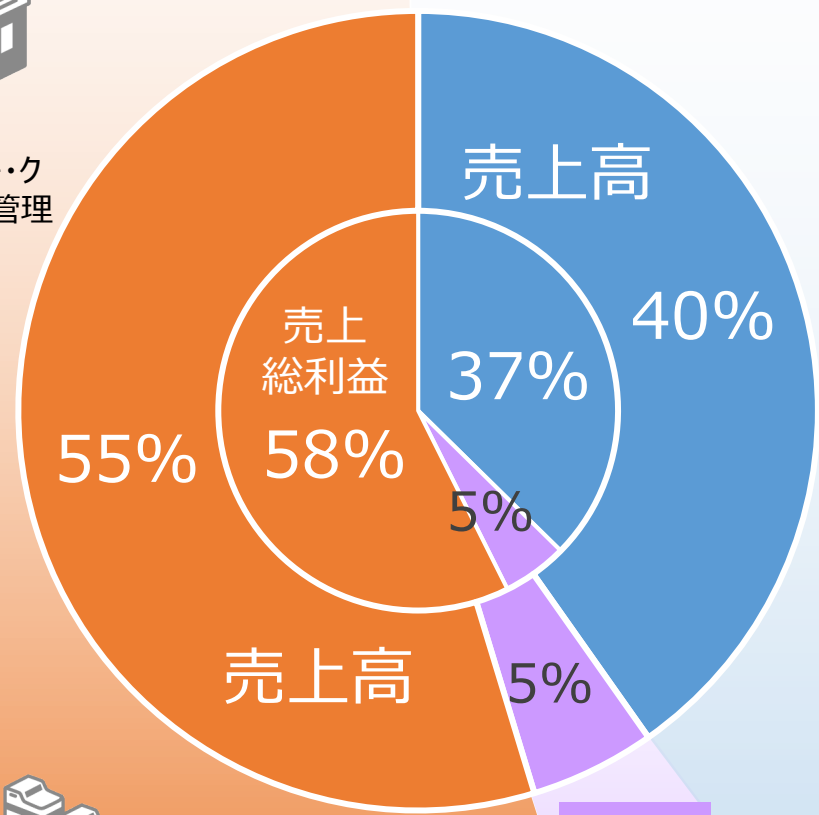
注) 現預金残高は金額は百万円未満切り捨て、内訳は原則小数点以下四捨五入。

サービス区分別の売上高／売上総利益の構成

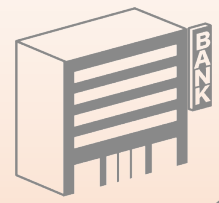
システム開発サービス

情報処理サービス

2025年3月期



金融機関向け原価管理、ローン・システム



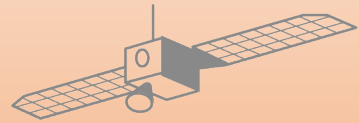
商品管理、電子マネー・クレジットカード・ポイント管理



スマートフォンやカーナビの機能向上付加サービス



衛星の設計・組立・検査、小惑星探査機などの運用



航空会社の予約システム、鉄道関係のシステム構築



診断用装置などの医療機器、在宅医療機器の設計開発



製造・販売など様々な分野のシステム開発



セキュリティ対策強化に向けたトータルセキュリティソリューション



プロパンガス業者向け管理・スマートメーター・決済システム



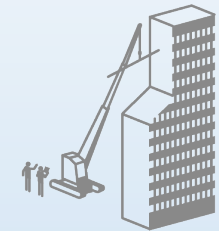
GS向け計算・決済クラウドサービス



自社データセンターを利用し、多種多様なクラウドサービスを展開



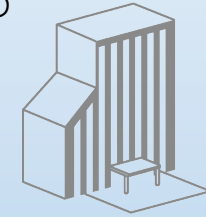
設計施工図面のデジタル管理



納税通知書等のプリント、封緘、発送



納税や年金など重要な通知をデータセンター内で厳密に処理



コールセンター業務やデータ入力作業



2025年3月期通期サービス別業績

| (単位：百万円) | | 2024年3月期 | | 2025年3月期 | | 前期比 | |
|------------|-------|----------|-----|----------|-----|-------|--------|
| | | 金額 | 利益率 | 金額 | 利益率 | 増減額 | 増減率 |
| 情報処理サービス | 売上高 | 14,805 | -- | 15,683 | -- | 878 | 5.9% |
| | 売上総利益 | 3,169 | 21% | 3,085 | 20% | △83 | △2.6% |
| | 営業利益* | 979 | 7% | 688 | 4% | △290 | △29.7% |
| システム開発サービス | 売上高 | 21,340 | -- | 21,324 | -- | △16 | △0.1% |
| | 売上総利益 | 4,700 | 22% | 4,739 | 22% | 38 | 0.8% |
| | 営業利益* | 1,755 | 8% | 1,800 | 8% | 45 | 2.6% |
| システム機器販売 | 売上高 | 1,617 | -- | 1,979 | -- | 362 | 22.4% |
| | 売上総利益 | 378 | 23% | 434 | 22% | 56 | 15.0% |
| | 営業利益* | 153 | 9% | 152 | 8% | △0 | △0.5% |
| 合計 | 売上高 | 37,763 | -- | 38,987 | -- | 1,224 | 3.2% |
| | 売上総利益 | 8,248 | 22% | 8,259 | 21% | 11 | 0.1% |
| | 営業利益* | 2,887 | 8% | 2,640 | 7% | △246 | △8.5% |

(*) 営業利益は概算値で算出した参考値です。

注) 金額は百万円未満切り捨て、利益率は小数点以下、増減率は小数第2位まで四捨五入。

情報処理サービス

データセンター・クラウドサービス

- ✓ 自社クラウドサービス
- ✓ 法人(SaaSなど)向けクラウド基盤サービス
- ✓ 法人向けコロケーションサービス

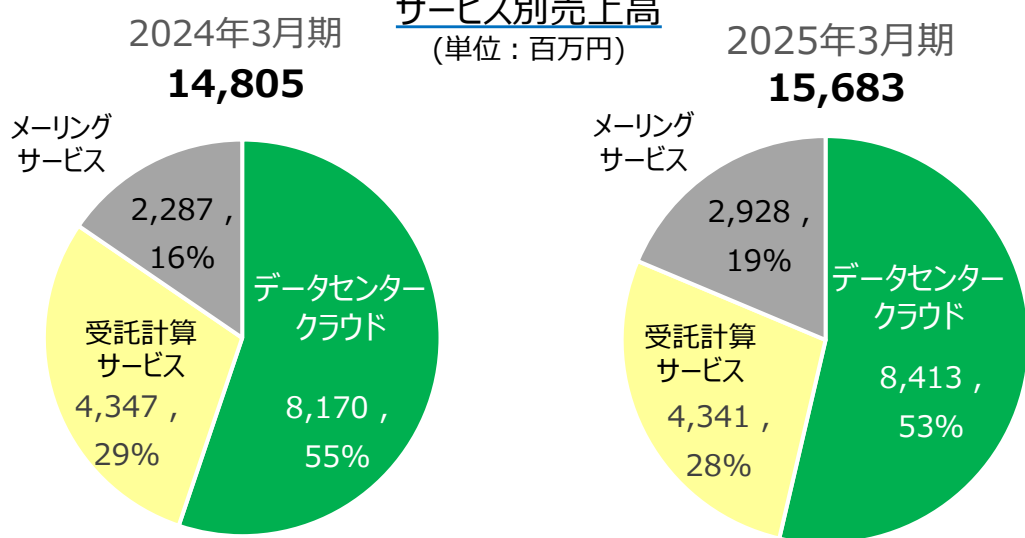
受託計算サービス

- ✓ SS（ガソリンスタンド）向け販売管理・課金決済プラットフォーム（日本国内シェア約3割）
- ✓ プロパンガス業者向けスマートメーター対応の課金決済プラットフォーム（ブランド名「プロパネット」）

メーリングサービス

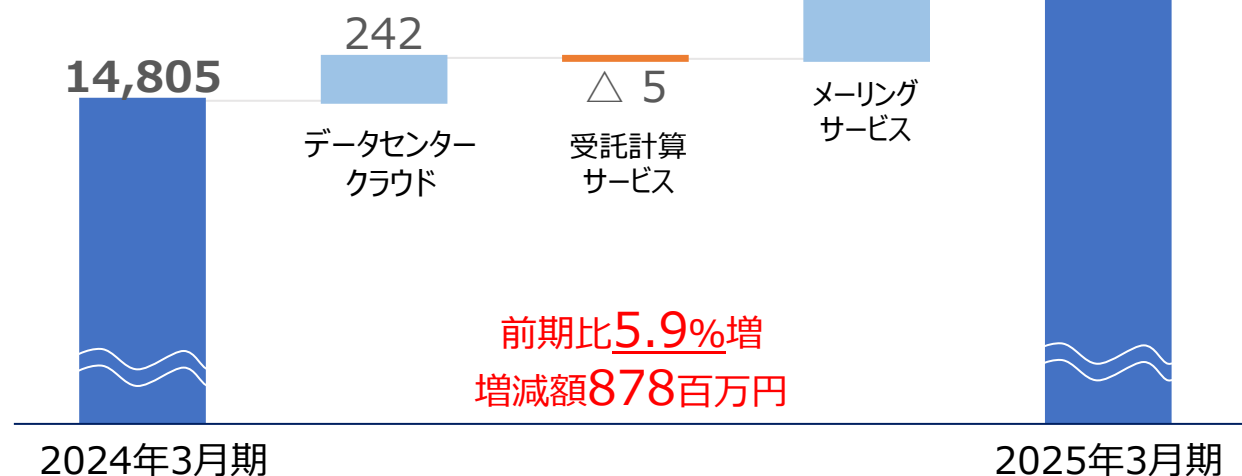
- ✓ 一般法人、行政機関向け印刷・郵送サービス
- ✓ POD（プリントオンデマンド）サービス

サービス別売上高
(単位：百万円)

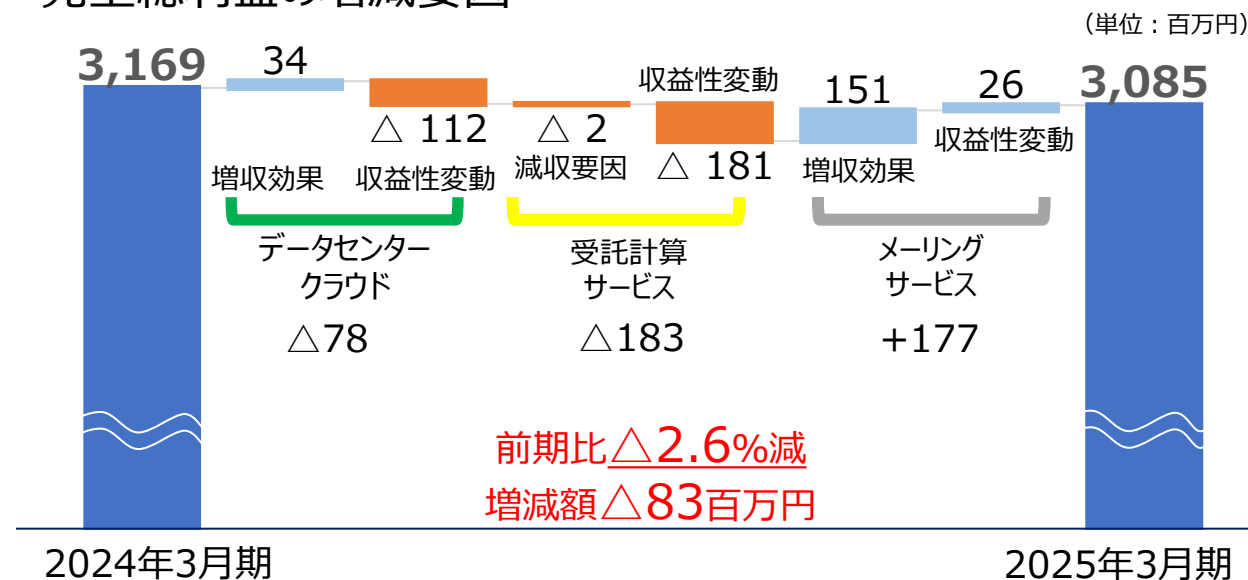


(単位：百万円)
15,683

売上高の増減要因



売上総利益の増減要因



注) 売上高、売上総利益、増減額は、金額は百万円未満切り捨て。前期比増減率は、小数第2位で四捨五入。合計と内訳、増減が一致しないことがあります。

受託開発請負

- ✓ エネルギー産業関連向けシステム開発・請負
- ✓ 金融機関向けシステム開発・請負
- ✓ 交通システム関連向けシステム開発・請負
- ✓ 宇宙関連システム開発・請負、検査／試験、運用／評価解析
- ✓ 流通産業、一般法人、製造業向けシステム開発・請負
- ✓ セキュリティ関連システム導入・開発・請負
- ✓ 通信事業者向けシステム開発・請負
- ✓ 組込制御関連システム開発・請負

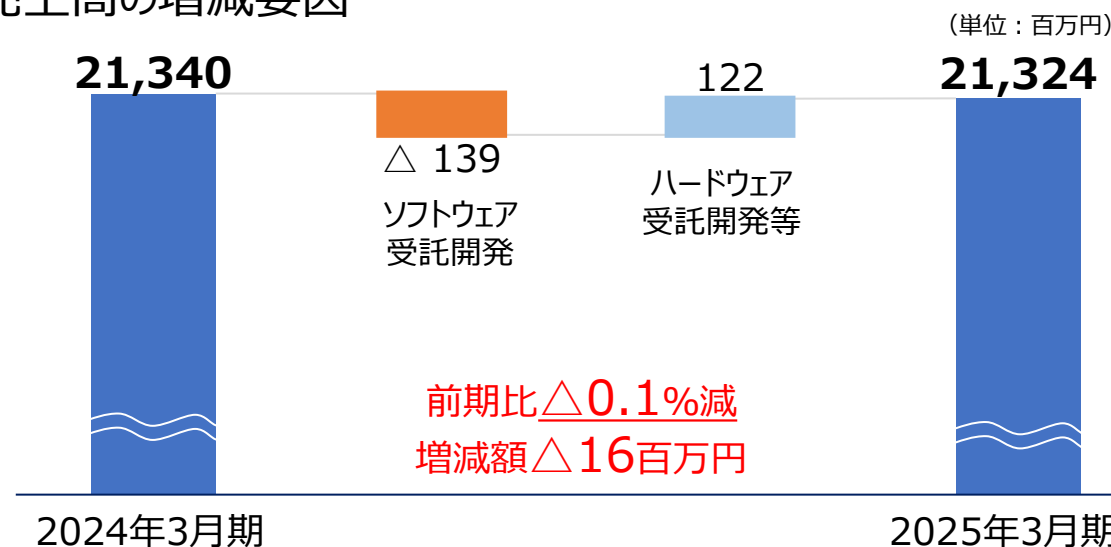
システム商品開発

- ✓ 金融系商品（無担保ローンシステム：ローンレンジャーUC、金融機関原価管理システム：ABC Financialなど）
- ✓ クレジット決済システム（i-Gateway）Pos連動決済システムなど
- ✓ セキュリティ関連（脆弱性診断、Darktraceなど）
- ✓ DX関連商品（業務効率化システム各種、RPAなど）

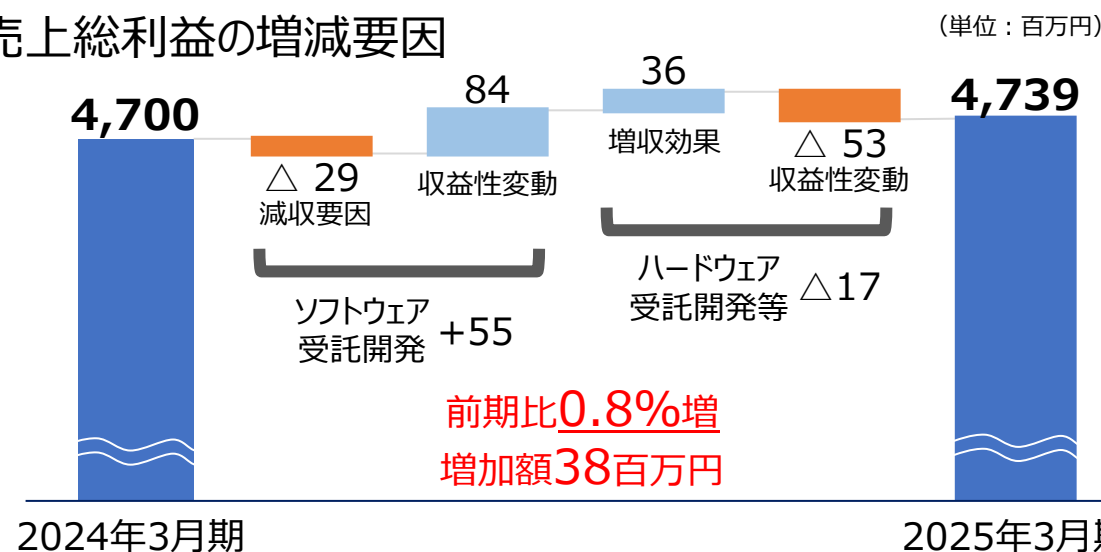
サービス別売上高

| 売上高(百万円) | 2024年3月期 | 2025年3月期 | 増減率 |
|-------------|----------|----------|-------|
| ソフトウェア受託開発 | 19,466 | 19,327 | △0.7% |
| ハードウェア受託開発等 | 1,873 | 1,996 | 6.6% |

売上高の増減要因



売上総利益の増減要因



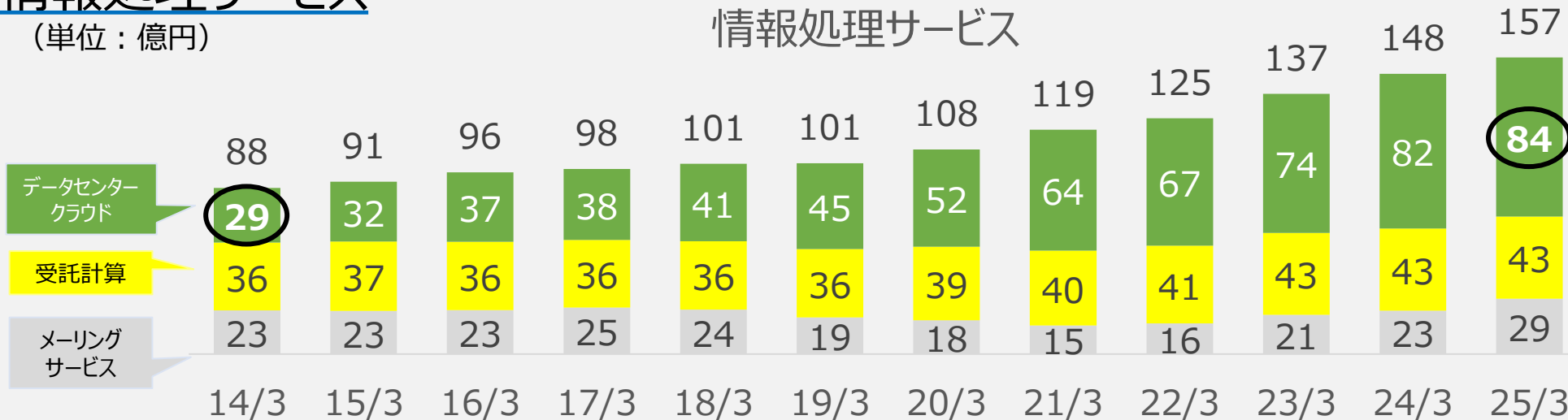
注) 売上高、売上総利益、増減額は、金額は百万円未満切り捨て。前期比増減率は、小数第2位で四捨五入。合計と内訳、増減が一致しないことがあります。

サービス別売上高の推移

情報処理サービス

(単位：億円)

情報処理サービス

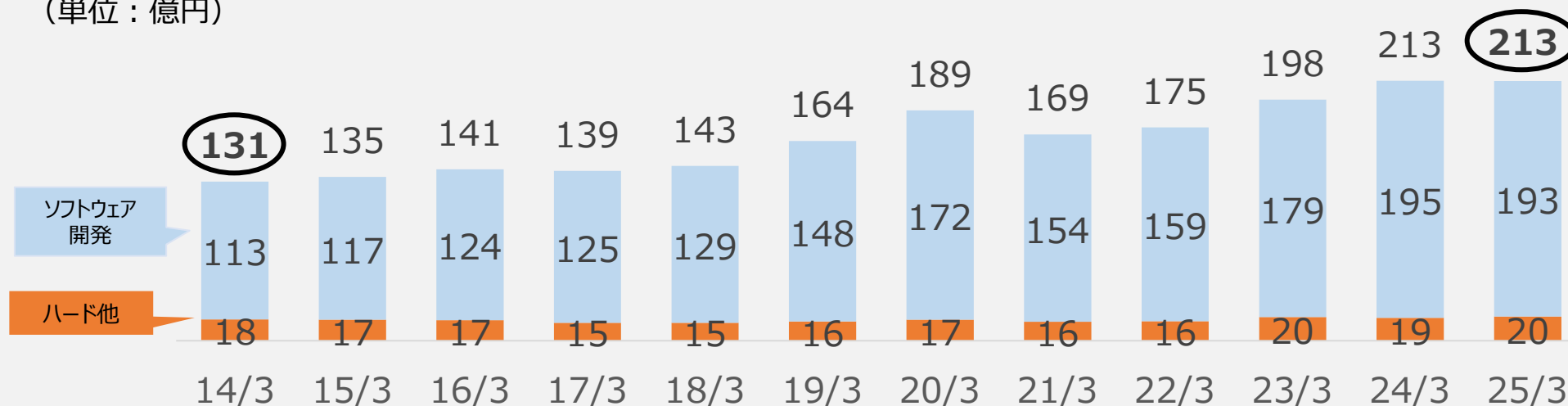


データセンター・クラウドサービスは11年間で約2.9倍に成長

システム開発サービス

(単位：億円)

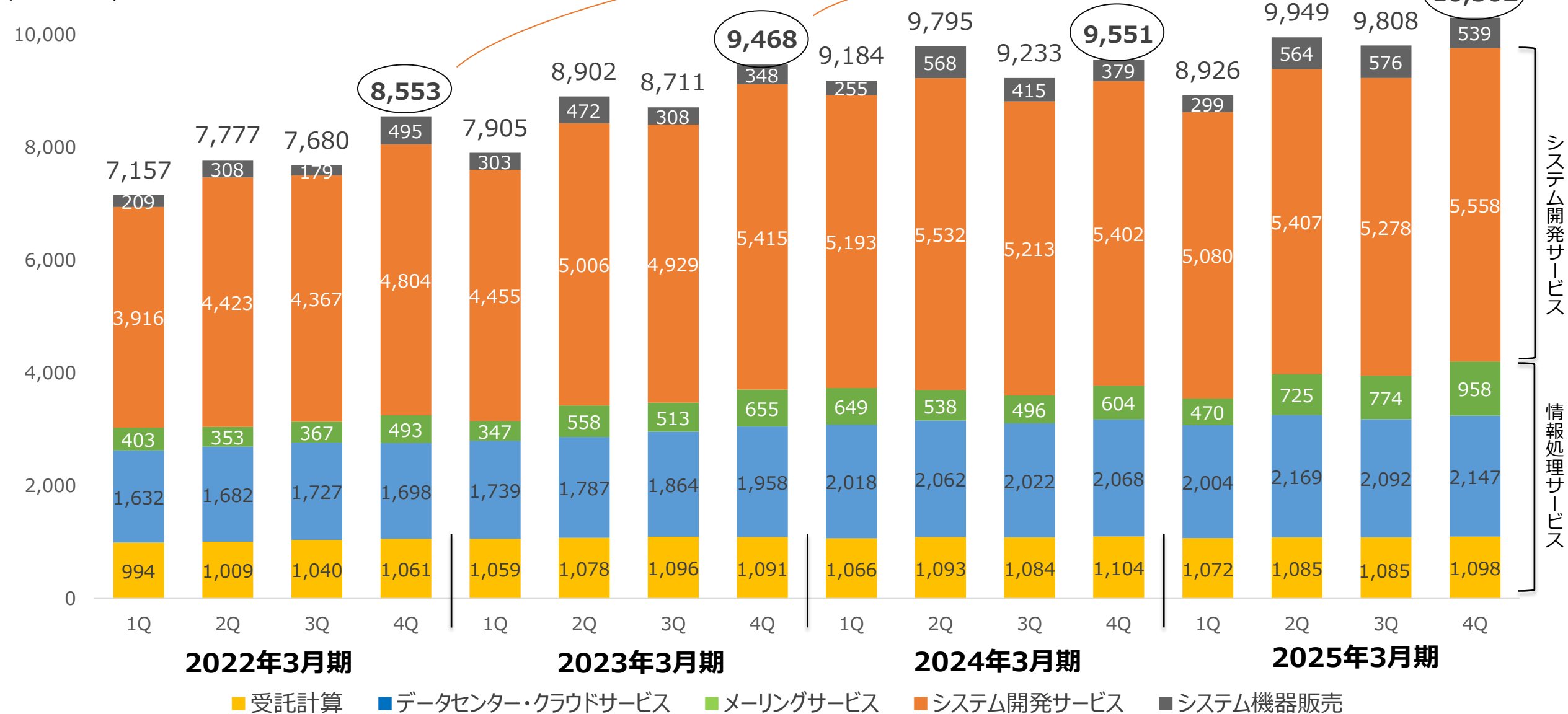
システム開発サービス



システム開発サービスは11年間で約1.6倍に成長

四半期業績の推移 (サービス区分別売上高)

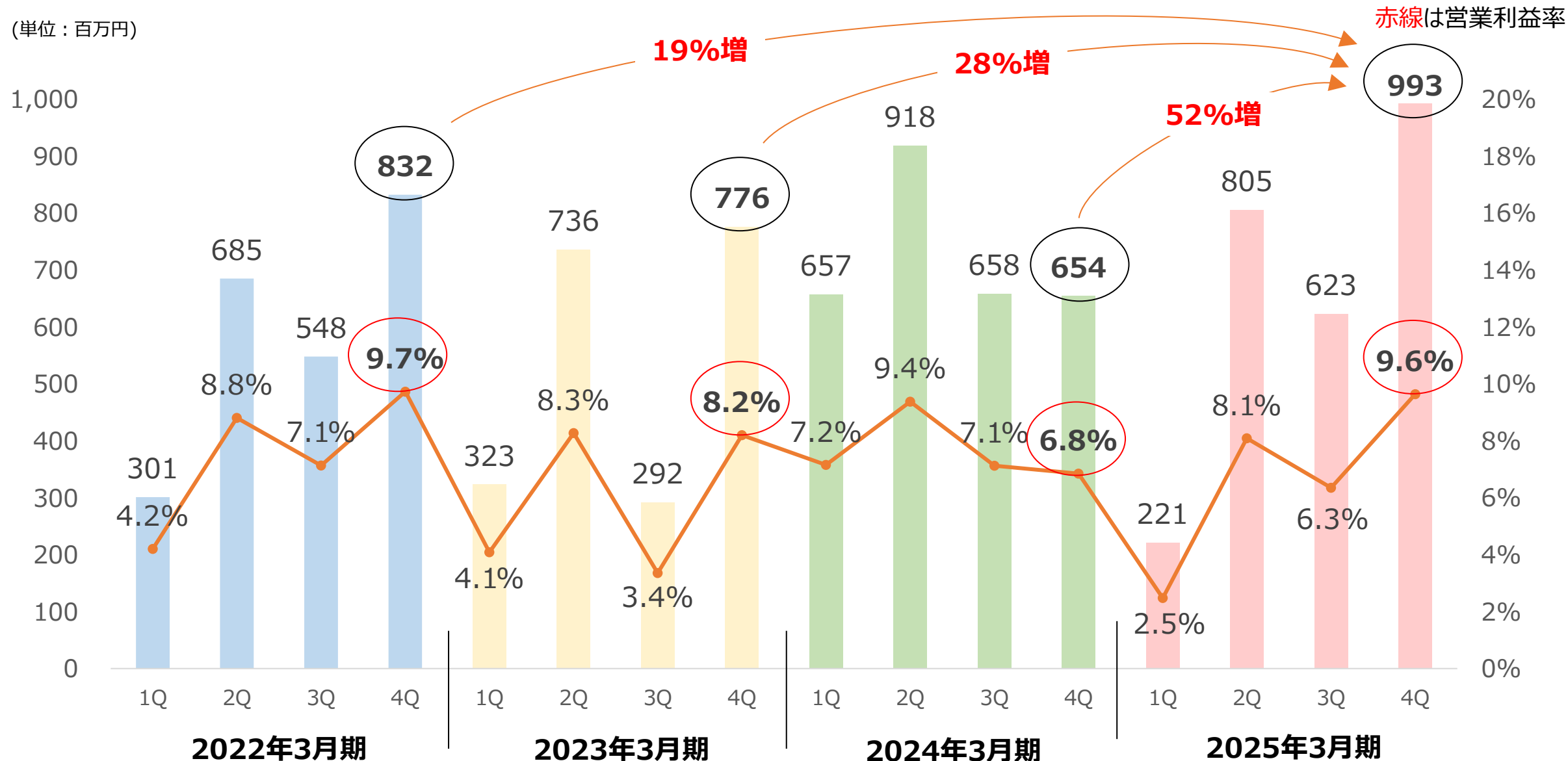
(単位：百万円)



システム開発サービス
情報処理サービス

四半期業績の推移（四半期営業利益）

(単位：百万円)



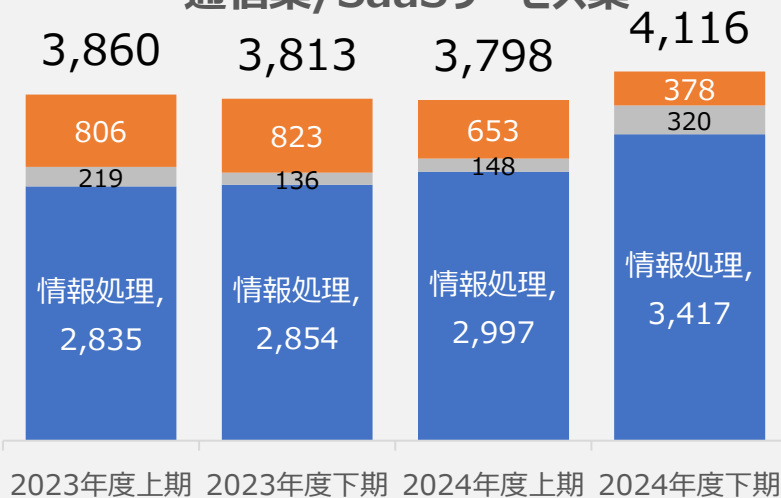
注) 金額は百万円未満切り捨て、利益率は小数第2位で四捨五入。

主な顧客業種別の売上高（参考資料）

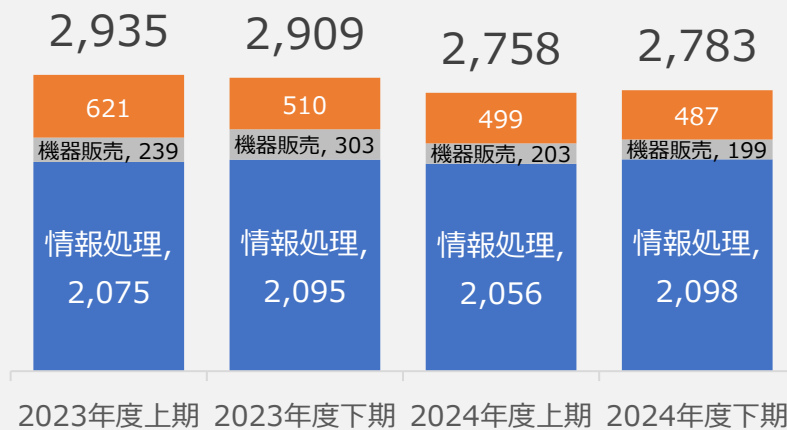
（単位：百万円）



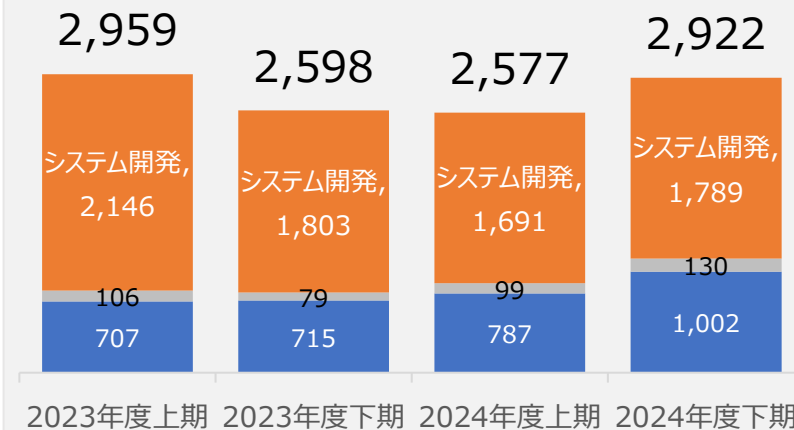
通信業/SaaSサービス業



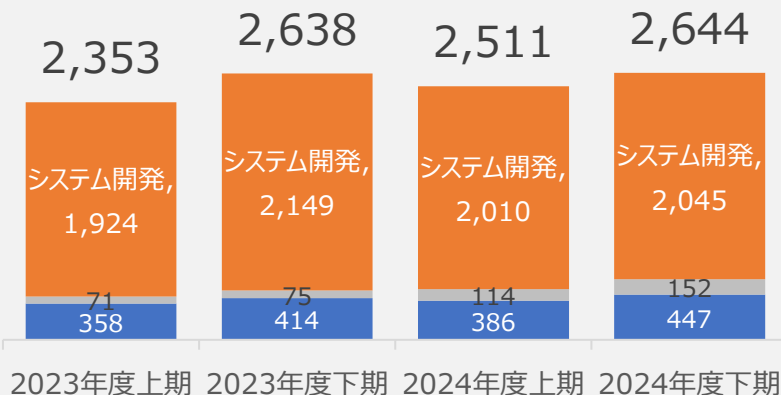
エネルギー産業



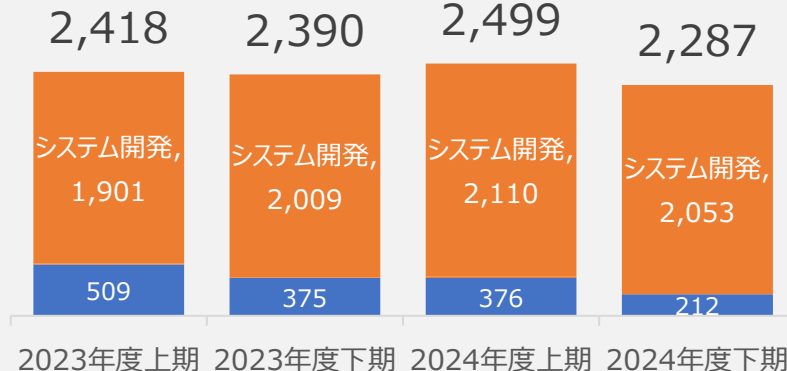
*システム開発業



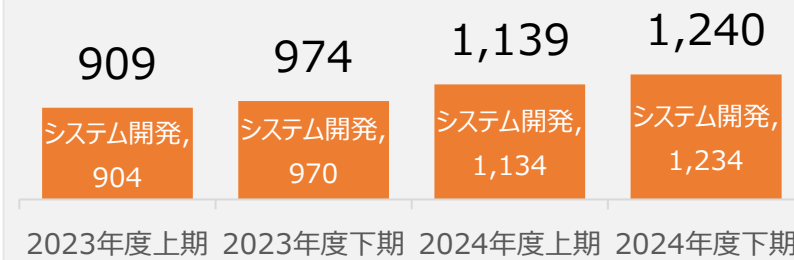
金融業



製造業



宇宙/防衛産業



注) 未監査のもの。最終顧客ベースで判断、但し「*システム開発業」は二次請け以下の流通と最終顧客の業種が判別しなかったものを含まれます。

注) 金額は百万円未満四捨五入。

2026年3月期業績予想

売上高42,250百万円、営業利益は2,750百万円、当期純利益1,850百万円と予想

当期純利益は前期比マイナスと予想、ただし、2025年3月期当期純利益の投資有価証券売却による押上効果約490百万円を考慮すると実質はプラス

| (単位：百万円) | 2025年3月期 前期実績 | 2026年3月期 当期予想 | 前期比増減率 |
|---------------------|------------------|------------------|----------|
| 売上高 | 38,987 | 42,250 | 8.4% |
| 営業利益 | 2,640 | 2,750 | 4.1% |
| 経常利益 | 2,681 | 2,800 | 4.4% |
| 親会社株主に帰属する 当期純利益 | 2,259 | 1,850 | △18.1% |
| 営業利益率 | 6.8% | 6.5% | △0.3ポイント |
| 経常利益率 | 6.9% | 6.6% | △0.3ポイント |
| 当期純利益率 | 5.8% | 4.4% | △1.4ポイント |

注) 金額は百万円未満切り捨て、前期比増減率は小数第2位で四捨五入。

2026年3月期 年間配当金額の予定

1株当たり年間配当金58円、前期比で2円増

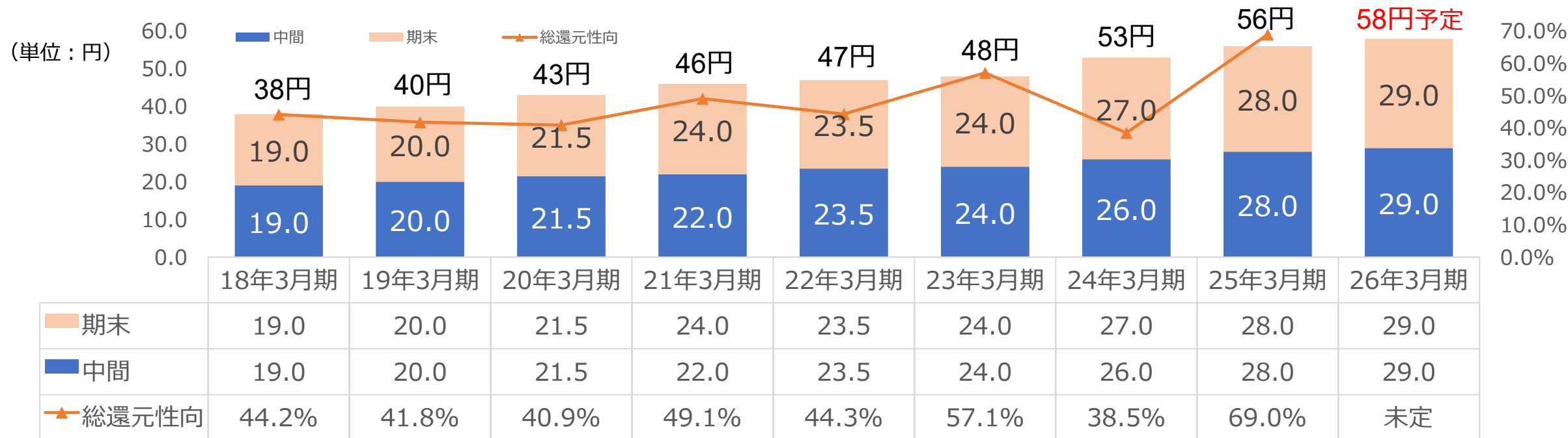
14期連続増配を目指す

2025年3月末配当金：1株当たり配当額28円（年間配当額56円）

1株当たり年間配当金は、13期連続増配を達成。

株主還元方針

「総還元性向40%以上を目処、安定的な配当を継続して実施すると共に、内部留保に努め、今後発生する資金需要などへの対応を図る」



【株主優待について】 2025年3月末より、3月末・9月末の年2回に拡充（従前は9月末の年1回）

情報技術で*Enjoy Life*を応援します

<免責事項>

- 本資料は、当社グループの業績及びグループの事業戦略に関する情報提供を目的としたものであり、当社及び当社グループの株式の購入や売却を勧誘するものではありません。
- 本資料には、将来の業績に関する意見や予測等の情報を掲載しています。これらの情報は資料作成時点の当社の判断に基づいて作成されており、その実現・達成を約束するものではなく、また今後、予告なしに変更されることがあります。
- 本資料を利用した結果生じたいかなる損害についても、当社は一切責任を負いません。また、本資料を無断で複製、転載等を行わないようお願いいたします。



visit our website

<問合せ先>

株式会社アイネット経営戦略・IR部

TEL 045-682-0806

E-Mail contact_ir@inet.co.jp